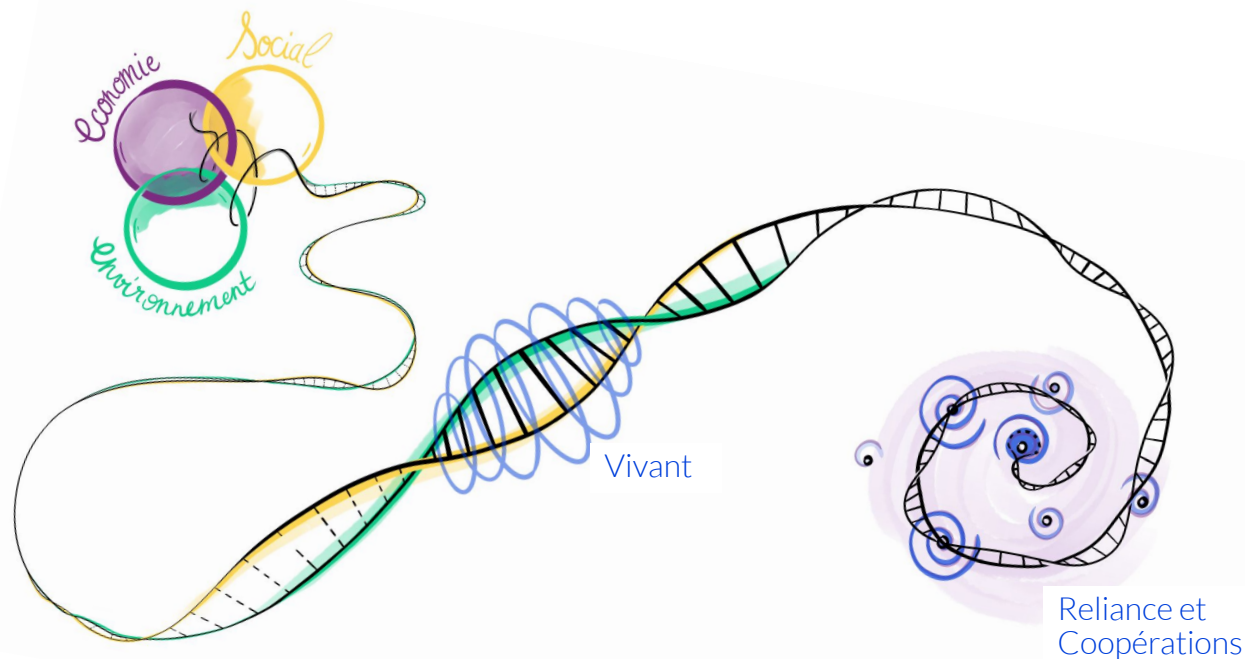


## Dossier de présentation



Collectif TAMA

(Quentin Lefèvre et Nicholas Henderson)

2023

Tous droits réservés.

Cette présentation et les visuels présentés restent la propriété de leurs auteurs (Nicholas Henderson et Quentin Lefèvre). Elle ne peut pas être utilisée en dehors du cadre prévu à cet effet sans l'accord explicite de ses auteurs.

collectif  
**TAMA**

Tisseurs de mondes

## Nicholas Henderson

### *Biologiste et designer*

Consultant en management de  
l'innovation par le design

Conférencier sur le sujet  
"Anthropocène x Design"

Enseignant (Strate Paris et Lyon,  
ENSCI les Ateliers, UTT...)



## Quentin Lefèvre

### *Urbaniste et designer*

Architecte d'intérieur, UX designer.

Expert en **cartographie sensible  
du territoire.**

Enseignant (CY école de design,  
Paris 1 Panthéon-Sorbonne,  
Strate Paris et Lyon...)

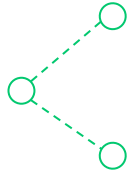


## ⊖ Notre méthode

0  
Aller sur le terrain



1  
Comprendre les relations

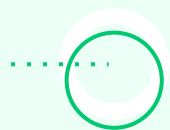


2  
Représente/  
modéliser  
les relations



3  
Utiliser les relations





## Etude de l'impact social/territorial des tiers-lieux

- La maison de la Conversation, Paris 18e
- Arsenal, Besançon

## CARTOGRAPHIE RELATIONNELLE ET MESURE D'IMPACT TERRITORIAL

Par  
 Quentin Lefèvre et  
 Nicholas Henderson  
 du Collectif TAMA



**Développer l'ancrage territorial des organisations.**

Nous accompagnons nos clients à modéliser leur empreinte sociale et à mettre en place des projets à fort impact social et environnemental dans les territoires, par une pratique de design relationnel.

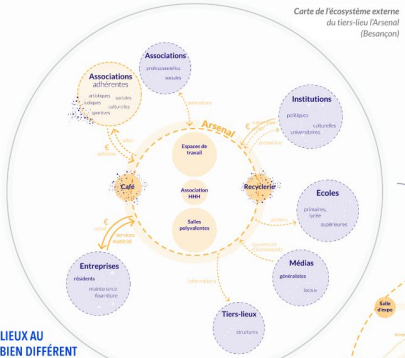
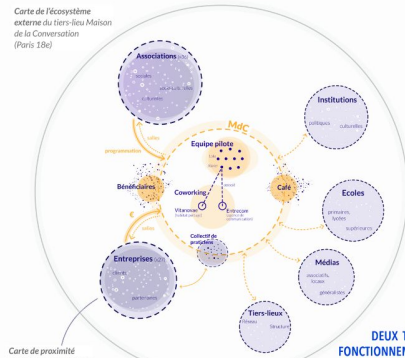
Notre approche est sensible, systémique et collaborative.

Nous enquêtons, modélisons, détectons les enjeux du terrain et nous générons idées et actions pour y répondre.

Le travail de modélisation est central dans notre approche. Nous modélisons pour :

**CONSCIENTISER et AGIR**  
**COMPARER et DIALOGUER**  
**FAIRE UN BILAN et SE PROJETER**

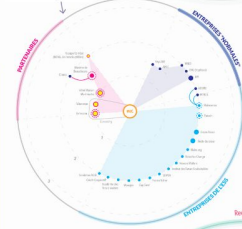
[www.collectif-tama.com](http://www.collectif-tama.com)  
[collectif.tama@protonmail.com](mailto:collectif.tama@protonmail.com)



### DEUX TIERS-LIEUX AU FONCTIONNEMENT BIEN DIFFÉRENT

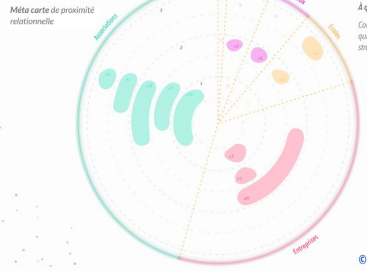
La MDC est en lien avec des entreprises qui financent des espaces et met à disposition ses mêmes salles à des associations qui proposent ainsi leur programmation gratuitement au public (les « Bénéficiaires »). L'Arsenal a un fonctionnement plus autonome avec des flux financiers principalement internes et des points de contact avec le public par son café et sa boutique.

Carte de proximité relationnelle de la MDC avec les entreprises

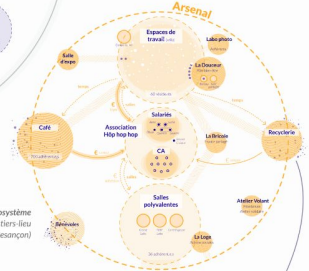


### ZOOM SUR LE CLUSTER ENTREPRISE

À quoi ça sert ?  
 Nous notons la proximité relationnelle de 1 (proche) à 3 (loigné). Cette information est le reflet des perceptions des personnes interviewées.



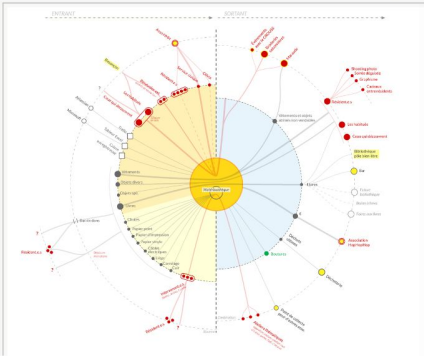
Carte de l'écosystème interne du tiers-lieu Arsenal (Besançon)



### RÉPARTITION DES DIFFÉRENTES RELATIONS DU TIERS-LIEUX

À quoi ça sert ?  
 Compare de manière globale, quantitativement et qualitativement l'ensemble des relations de la structure étudiée.

Carte de métabolisme de la recyclerie de l'Arsenal

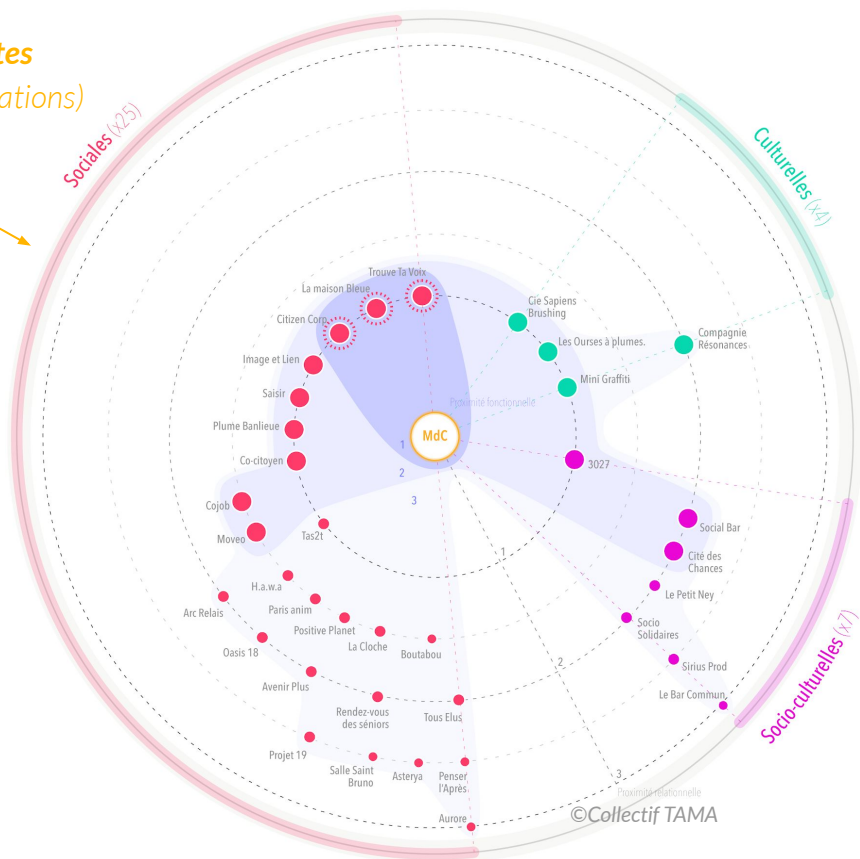
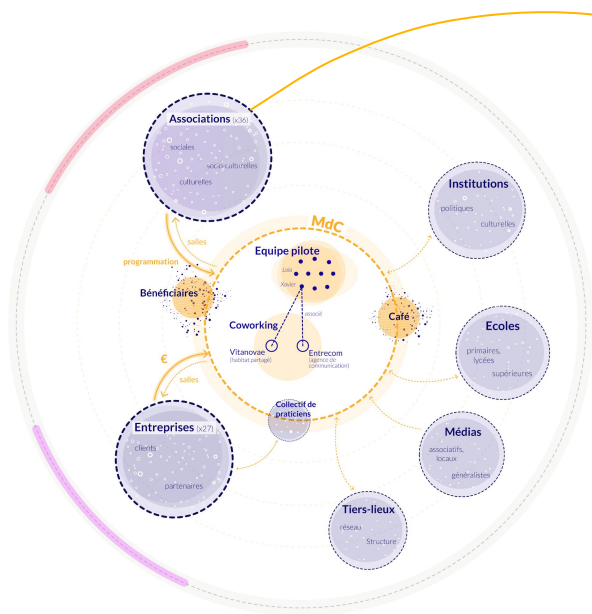


### LA RECYCLERIE : UN FONCTIONNEMENT TRÈS RICHE ET ULTRA LOCAL

À quoi ça sert ?  
 Rendre compte de l'intégralité des éléments entrants et de leurs sources / des éléments sortants et de leurs destinations.



Carte de proximité  
des parties prenantes  
(zoom sur les associations)

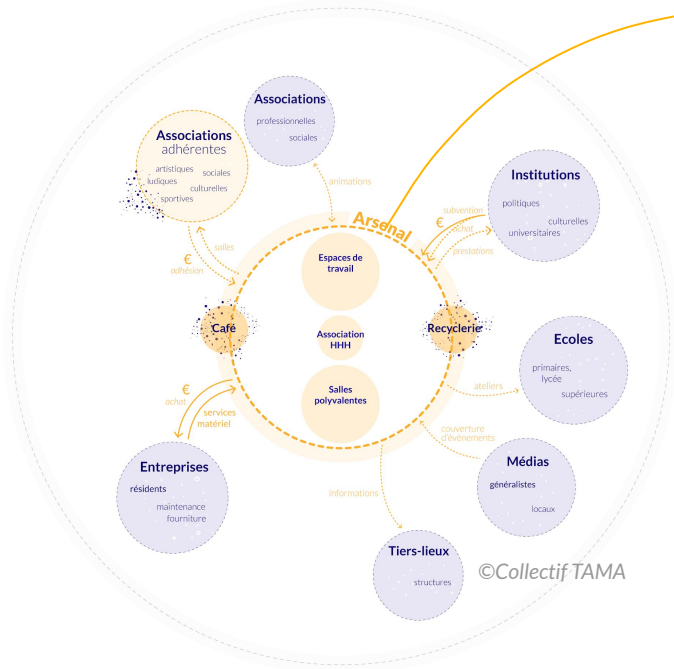


Évènement public  
de restitution  
et d'échange

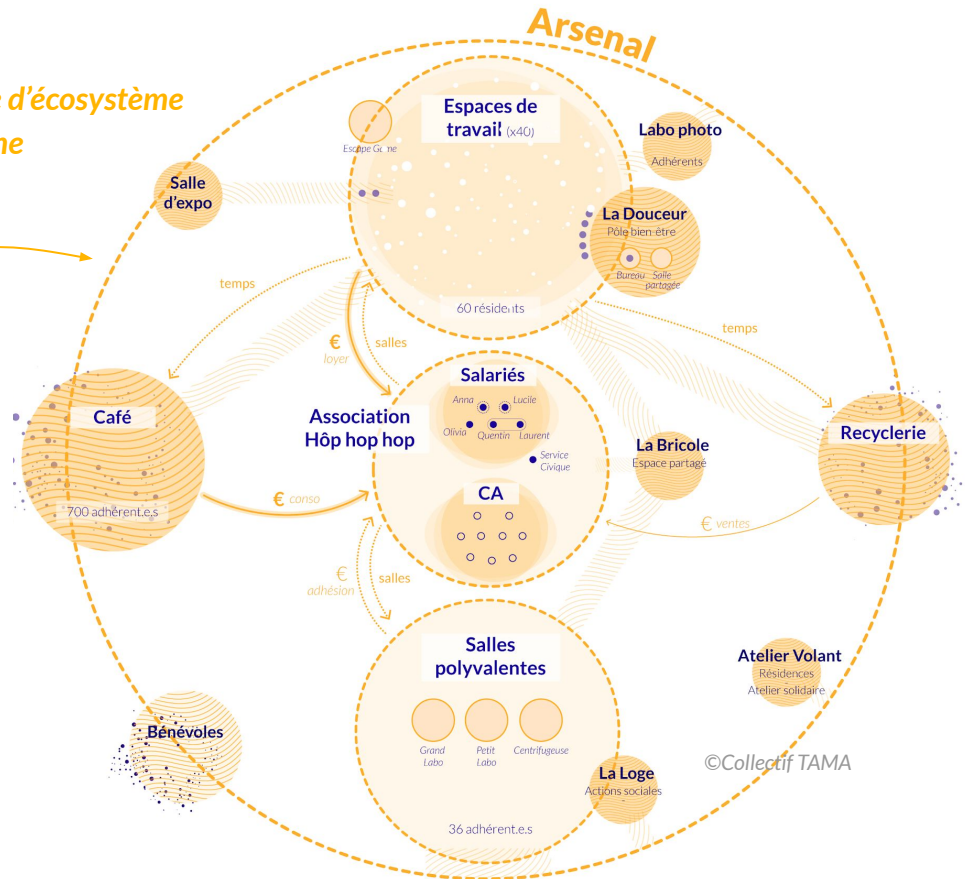




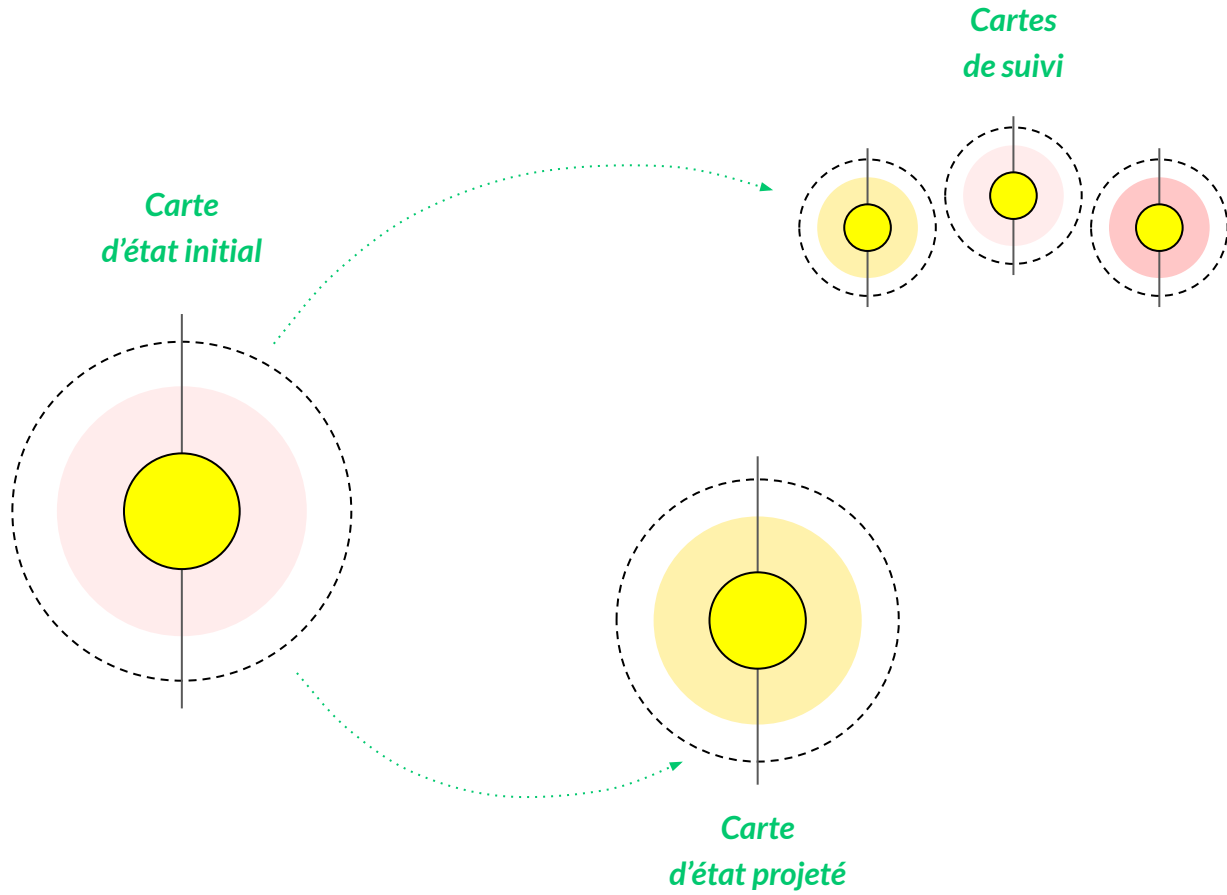
### Carte d'écosystème externe

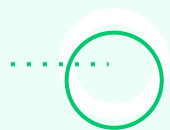


### Carte d'écosystème interne



## 🔗 Usage des modélisations





## **Atelier de cartographie relationnelle des parties prenantes**

➤ Ateliers Médicis



Ateliers participatifs de modélisation de l'ancrage local des projets des 92 lauréats du programme "Création en cours"



~

A bientôt

~

[collectif-tama@protonmail.com](mailto:collectif-tama@protonmail.com)

[www.collectif-tama.com](http://www.collectif-tama.com)